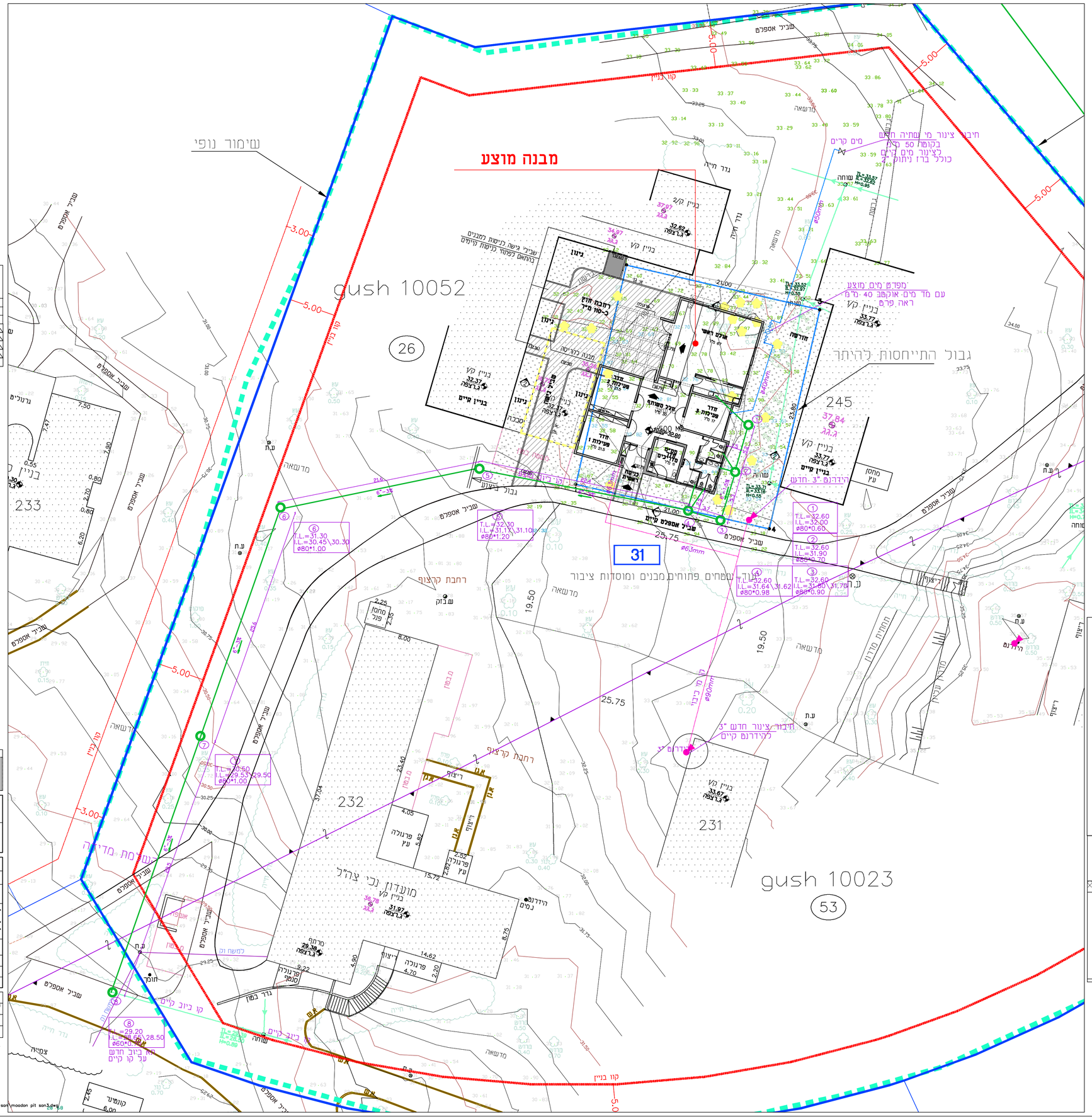

מקרא

- קו ביוב סניטרי קיים
- קו ביוב סניטרי מוצע
- קו מים קיים
- קו מי שתיה מוצע
- צינור מבוטל
- תא ביקורת
- מגוף
- עמדת כיבוי אש תקנית הידרנט 2" + גלגלון 3/4"
- הידרנט כפול 2*3" על זקף 4"
- הידרנט 3" על זקף 3"
- ברז הסנקה 2*3" על זקף 4"
- הידרנט קיים

הוראות

1. יש להתקין מפריז שומן בהתאם לתכניות ולהוראות היצרן.
2. שרוולים למעבר צנרת דרך קירות תומך יהיו מצנורות פלדה מגולון עם ענפי סמך.
   קוטר שרוול יהיה גדול ב"4 מקוטר הצינור פנימי שעובר דרכו.
   הקצה של שרוול יבלוט לפחות 50 מ"מ ויסור באטם.
3. למעבר צינור ביוב מתחת לכביש ראה פרט

* תנאי לביצוע מערכת חיבור צינור ביוב חדש לתא קיים תלוי במדידה בפועל ואישור ע"י המתכנן והמפקח

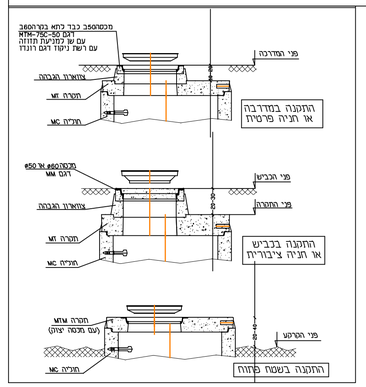

הוראות:

1. רומים- הרומים בתוכנית זאת הם רומים אבסולוטיים ומתיחסים לרום רצפות הכניסה של הבנינים.
2. עבודות הכנה - לפני התחלת העבודה על הקבלן לבדוק את רום נקודת החיבור ואת רום פני הקרקע ולוודא אמיתות הנתונים. במקרה של סטיה יש להודיע על כך למתכנן מיד.
3. הנחת הצינורות - הצינורות יונחו בשיפוע אחיד ומדויק.אם לא צויין אחרת הצינורות יונחו בשיפוע של 2%
4. מכסים לשוחות בקרה - סוג המכסה יקבע על פי פני הגמר כדלהלן:

סוג 103.3 ת"489	לחצרות ללא תנועת רכב 5 טון
סוג 103.2 ת"489	לכבישים פנימיים ומדרכות 12.5 טון
סוג 103.1 ת"489	לכבישים ראשיים עם תנועת רכב כבד 40 טון

5. מפלים - במידה וההפרש בין רום כניסת הצינור לשוחת הביקורת לרום יציאת הצינור ממנה, גדול מ 40 ס"מ יש ליצור מפל מאבירזרי אסבסט - צמנט.או פלסטי עטוף בטון צמוד לדופן החיצונית של השוחה.

פרט הנחת צינורות

בקרקע P.E. 1 P.V.C.

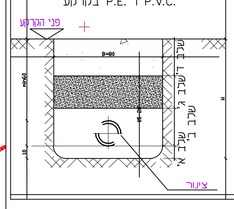

1. שכב א-חול דיונות נקי
2. שכב ב-חול דיונות נקי
3. שכב ג-אדמה נקיה מחומרים אורגניים ופסולת. האדמה לא תכיל רגבים ואבנים מעל גודל 7 ס"מ. המילוי בשכב ג' יבוצע בשני שכבות.
4. שכב ד- יתדת החפירה תמולא בחומר החפר.

תאריך	תמצה										
	מקום	אדריכל	קונסט.	אינסט.	מבנים	מבנים	מבנים	מבנים	מבנים	מבנים	מבנים